



RECENSĂMÂNTUL POPULAȚIEI ȘI LOCUINȚELOR 2021



RECENSĂMÂNTUL
POPULAȚIEI ȘI LOCUINȚELOR
om cu om, casă cu casă

INSTITUTUL NAȚIONAL DE
STATISTICĂ

DIRECȚIA JUDEȚEANĂ DE
STATISTICĂ BRAȘOV

www.brasov.insse.ro/recensaminte/

Sursa poză: www.unsplash.com.com

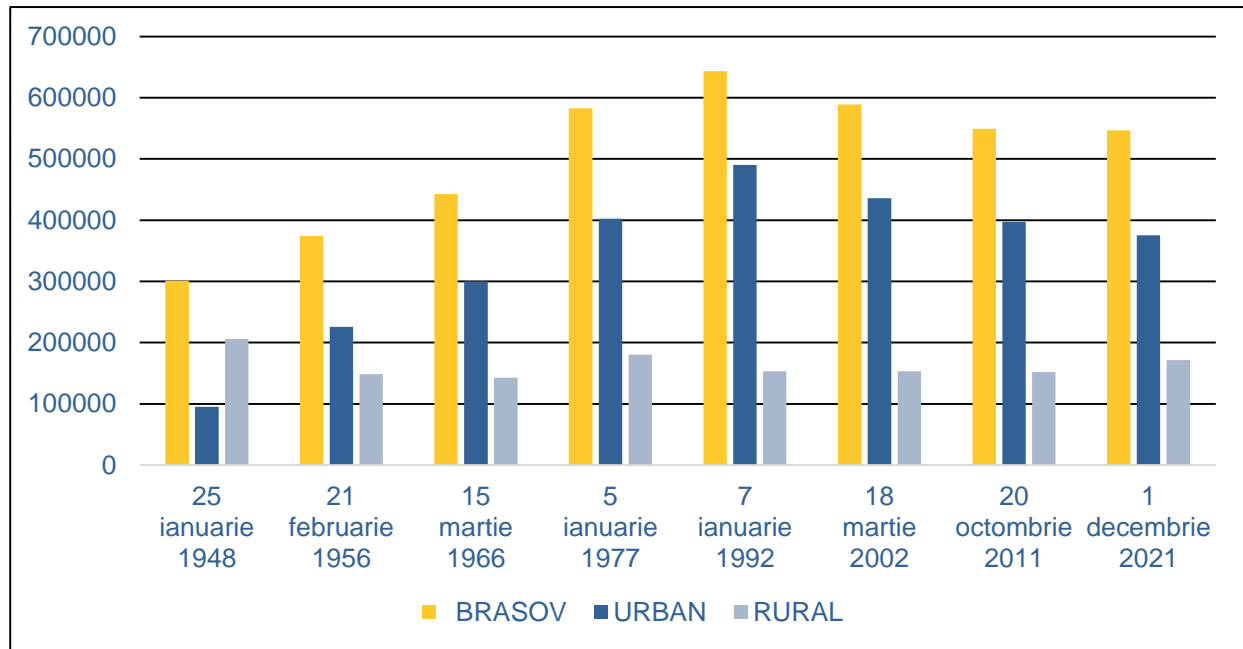


Starea economiei județului determină fluctuația populației

Recensământul Populației și Locuințelor 1992 – cea mai mare populație 643.261 persoane

dublu comparativ cu Recensământul Populației și Locuințelor din 1948

mai mare cu 17,7% comparativ cu Recensământul Populației și Locuințelor din 2021 (546.615 rezidenți)



Populația rezidentă de la Recensământul Populației și Locuințelor 2021, mai mică cu 0,5% față de populația rezidentă de la recensământul anterior.



RECENSĂMÂNTUL
POPULAȚIEI ȘI LOCUINTELOR
om cu om, casă cu casă

Populația rezidentă

pe grupe de vârstă



Cele mai reprezentative grupe de vârstă.

Cele mai puțin reprezentative grupe de vârstă.

40-44 ani

7,8%

50-54 ani

7,7%

65-69 ani

7,6%

80-85 ani

2,4%

85 ani și peste

1,8%

Grupa de vârstă:

- 0 – 14 ani: 17,4%

- 0-19 ani: 22,5%

- 65 ani și peste: 20,0%



❖ Populația de 0-19 ani poate înlocui populația de 65 ani și peste.

❖ În schimb cea de 0-14 ani nu o poate înlocui.

Populația aptă de muncă (15-64 ani): 62,6%




RECENSĂMÂNTUL
POPULAȚIEI ȘI LOCUINȚELOR
om cu om, casă cu casă

Populația rezidentă

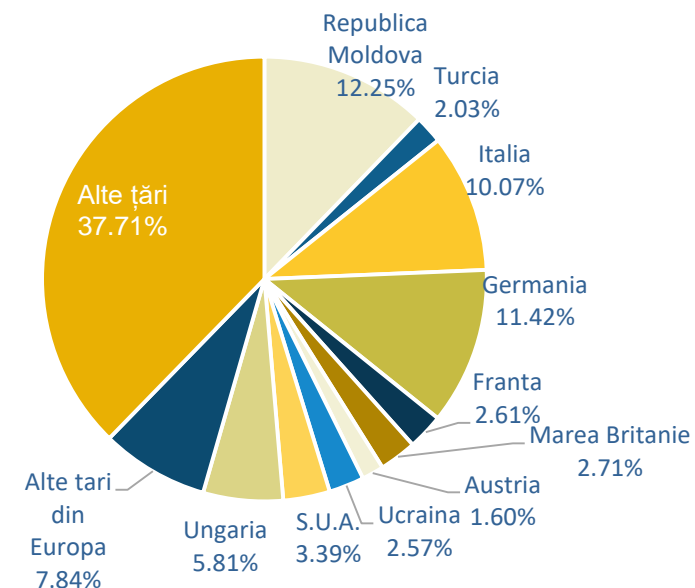
Cetățeni străini



TOTAL: 2066 persoane



Cetățenii străini din județul Brașov la
Recensământul Populației și Locuințelor 2021





Populația rezidentă

Statul' demografic



- Numărul de văduvi este aproape egal cu cel al persoanelor divorțate, astfel încât numărul persoanelor singure a ajuns la 100.155, reprezentând 18,3% din populație, ceea ce reprezintă o mare problemă socială.
- În schimb 236.214 persoane sunt căsătorite.
- 18 persoane au devenit văduve până la 19 ani.
- Cei mai mulți divorțați se situează în grupa de vârstă 50 – 54 ani (7295 persoane), urmate de grupele 40 – 44 ani (6916 persoane) și 45 -49 ani (6296 persoane)
- Au divorțat 9 persoane în grupa de vârstă 15 – 19 ani
- Încă se produc căsătorii între 15 – 19 ani, respectiv 218 femei din această grupă de vârstă sunt căsătorite
- Avem 60 de femei mai mici de 14 ani, care au născut copii vii (din care: 33 de adolescente câte 1 copil, 27 de adolescente câte 2 copii)
- 12.616 femei declarate trăiesc în uniune consensuală, dintre care cele mai multe în cadrul grupelor de vârstă 20 – 24 ani (2.100 femei) și 25 – 29 ani (2.180 femei)



RECENSĂMÂNTUL
POPULAȚIEI ȘI LOCUINTELOR
om cu om, casă cu casă

Populația rezidentă



Vârsta medie: 42,0 ani
Recensământ 2021

Vârsta medie: 39,8 ani
Recensământ 2011

Masculin

40,3 ani



Feminin

43,7 ani



(mai mare datorită unei mai mari speranțe de viață)



Urban

43,6 ani

(datorită nivelului de trai mai ridicat)



Rural

38,6 ani



Populația rezidentă



- Referitor la **raportul de dependență** la Recensământul 2021 a rezultat faptul că **100 persoane în vârstă de muncă sunt nevoite să întrețină aproximativ 60 de persoane aflate în grupele “dependente”** (respectiv sub 15 ani și peste 65 de ani). Pe medii de rezidență situația este aproape similară.
- În privința **indicelui de îmbătrânire demografică** observăm că la **100 persoane tinere sub 15 ani revin aproximativ 115 persoane în vârstă peste 65 de ani**. Între medii rezidențiale, însă, diferența este semnificativă, în rural raportul fiind invers decât în urban; respectiv la 100 persoane sub 15 ani revin 76,5 persoane de peste 65 ani, deci **în rural nu există îmbătrânire demografică. În urban semnalul de alarmă este puternic**, la 100 persoane sub 15 ani, revenind 139,5 persoane peste 65 de ani.



RECENSĂMÂNTUL
POPULAȚIEI ȘI LOCUINȚELOR
om cu om, casă cu casă

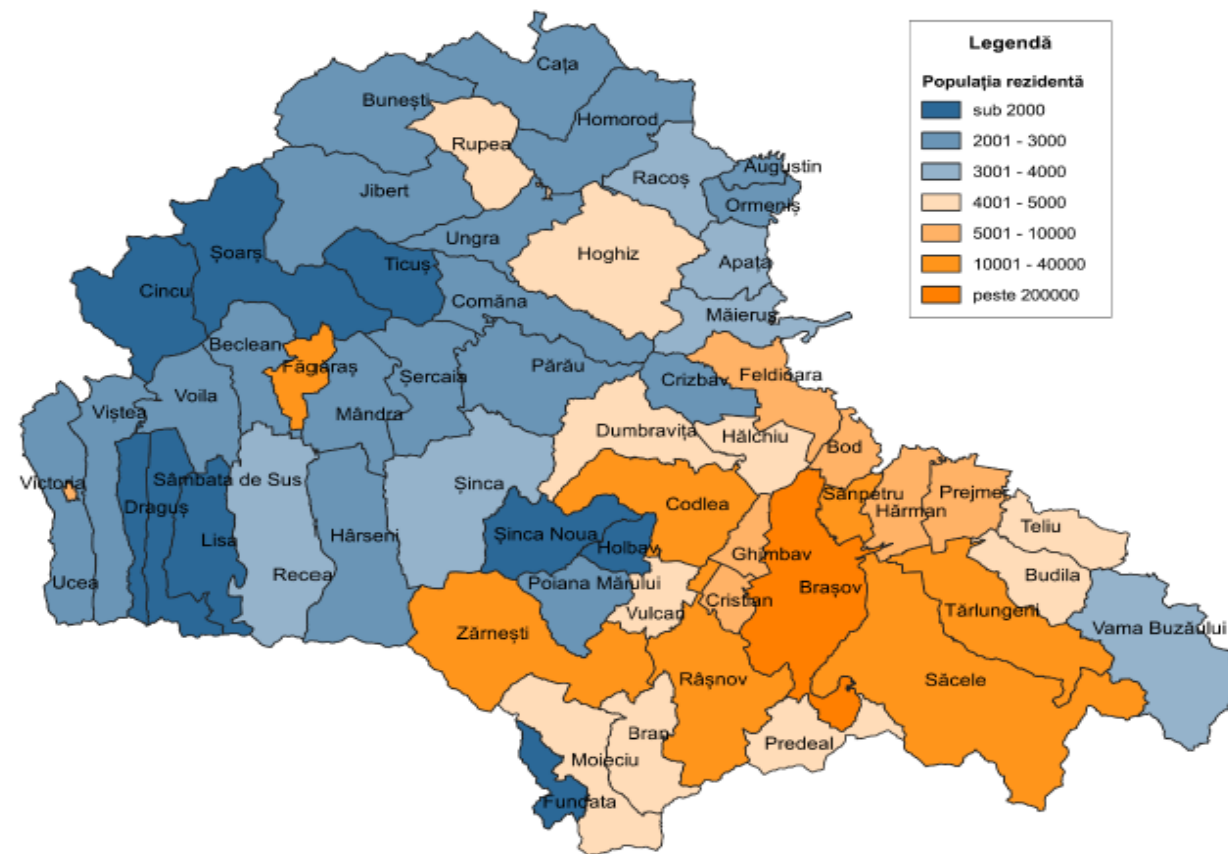
Populația rezidentă

În profil teritorial



Populația rezidentă
Recensământul Populației și Locuințelor 2021

Municipiul Brașov 237.589 persoane	Orașul Râșnov 15.920 persoane
Municipiul Săcele 30.920 persoane	Orașul Ghimbav 7.208 persoane
Municipiul Făgăraș 26.284 persoane	Orașul Victoria 6.446 persoane
Orașul Zărnești 21.624 persoane	Orașul Rupea 4.907 persoane
Municipiul Codlea 20.534 persoane	Orașul Predeal 4.020 persoane

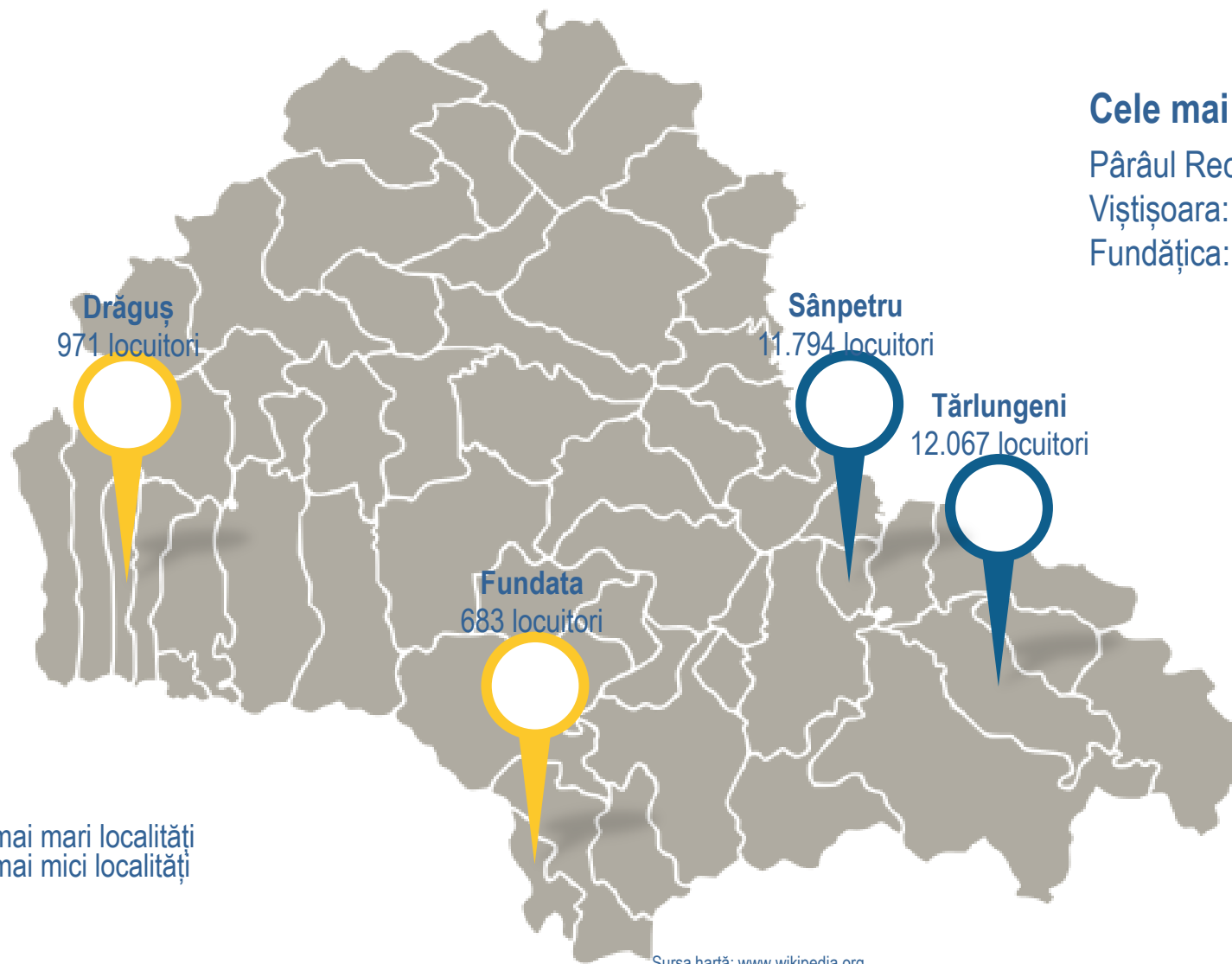




RECENSĂMÂNTUL
POPULAȚIEI ȘI LOCUINȚELOR
om cu om, casă cu casă

Populația rezidentă

Extreme în comune



Cele mai mici sate:

Pârâul Rece: 19 locuitori

Viștișoara: 55 locuitori

Fundățica: 86 locuitori

 Cele mai mari localități
 Cele mai mici localități



RECENSĂMÂNTUL
POPULAȚIEI ȘI LOCUINTELOR
om cu om, casă cu casă

Populația rezidentă pe grupe de vârstă în UAT-uri




Vârstnici

Cei mai mulți seniori peste 85 ani locuiesc în UAT-urile: Fundata (6,0%), Bran (3,9%), Moieciu (3,4%) și Mândra (3,0%)

În mediul urban cei mai mulți longevivi (peste 85 ani) se regăsesc în orașul Predeal (2,2%), municipiul Brașov (2,1%) și municipiul Făgăraș (2,0%)

Augustin, Crizbav, Budila, Sânpetru, Feldioara, Ghimbav, Vulcan, Măieruș și Târlungeni sunt UAT-urile unde avem cel mai mic contingent (sub 1,0%) al populației de peste 85 ani



Copii

În privința copiilor în UAT-urile Budila, Crizbav, Măieruș, Augustin, Târlungeni, Racoș regăsim o populație între 0 – 4 ani, în procent de peste 10,0% din total, excelând Budila cu 12,8%

Cei mai puțini copilași existau la recensământ în UAT-urile Fundata (2,5%), Predeal (3,3%), Bran (3,8%).



Populația rezidentă

după etnie, limba maternă și religie



Etnia

Conform propriei declarații, dintre cei care și-au declarat etnia la RPL 2021, în județul Brașov existau 88,3% români, 6,0% maghiari, 5,0% rromi și doar 0,4% germani.

Pe grupe de vârstă și etnii observăm că:

La o populație de 76,2% declarată ca română, pe grupa de vârstă 0 – 4 ani, avem un procent mai mic de 61,0% de români.

La o populație de 5,2% declarată ca maghiari, pe grupa de vârstă 0 – 4 ani, avem un procent de 2,3% de maghiari (deci foarte puțini nou născuți).

La rromi din 4,3% populație declarată, la recensământ erau 9,4% copii între 0 – 4 ani (deci o populație extrem de tânără).

Limba maternă

Aceștia au considerat că au ca limbă maternă, după cum urmează: 92,8% română, 6,1% maghiară, 0,4% romani, 0,4% germană.

Religia

În privința religiei, populația județului s-a declarat ca fiind de confesiunea:

Ortodoxă (Biserica Română Ortodoxă): 72,2%

Romano – Catolică: 2,8%

Penticostală: 2,4%

Evangelică Lutherană din România: 1,7%

Reformată: 1,6%



RECENSĂMÂNTUL
POPULAȚIEI ȘI LOCUINTELOR
om cu om, casă cu casă

Populația rezidentă după nivelul de educație



Educație

La data Recensământului, 18,9% din totalul populației de 2 ani și peste, urma o formă de învățământ.

Din total etnie, mergeau la școală:

17,3% români

12,4% maghiari

26,9% rromi

11,8% germani

27,9% dintre cei cu etnie nedeclarată



Sursa poze: www.pixapay.com

Absolvenți

Din cei 546.615 persoane rezidente, 508.710 au absolvit un nivel de educație, astfel:

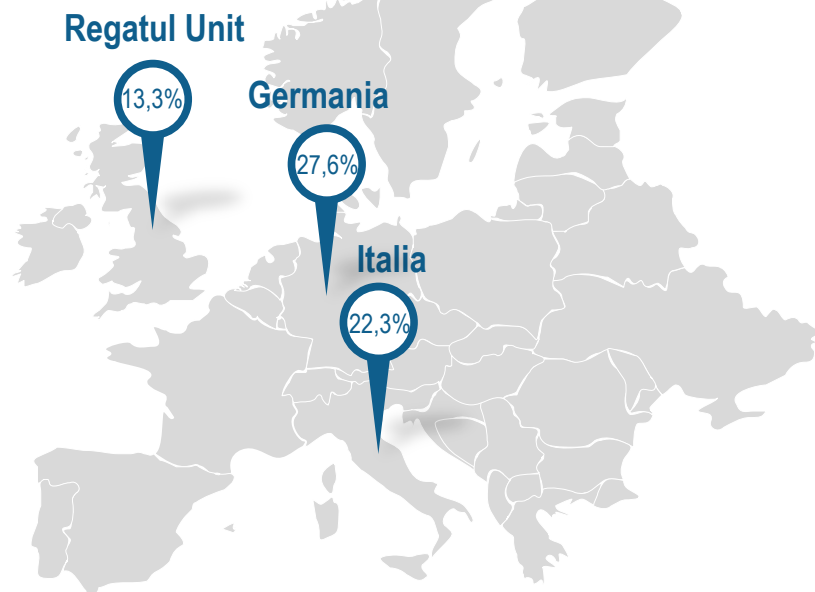
- 150 persoane cu studii postdoctorat
- 1.989 persoane cu doctorat (dintre ce mai mulți în științe inginești - 845 persoane -, urmați de cei în științe sociale - 438 persoane -)
- 22.394 persoane cu studii universitare de masterat
- 44.170 persoane cu studii universitare de licență, ciclul I
- 35.583 persoane cu studii universitare de lungă durată
- 8890 persoane cu studii universitare de scurtă durată (absolvenți din perioada 1948 -2008)
- 23.435 persoane cu studii postliceale sau de maiștri
- 290.634 persoane cu studii secundare
- 44.157 persoane absolvenți de învățământ primar
- 34.308 persoane absolvenți de învățământ timpuriu (învățământ preșcolar sau ante-preșcolar)

Populația rezidentă

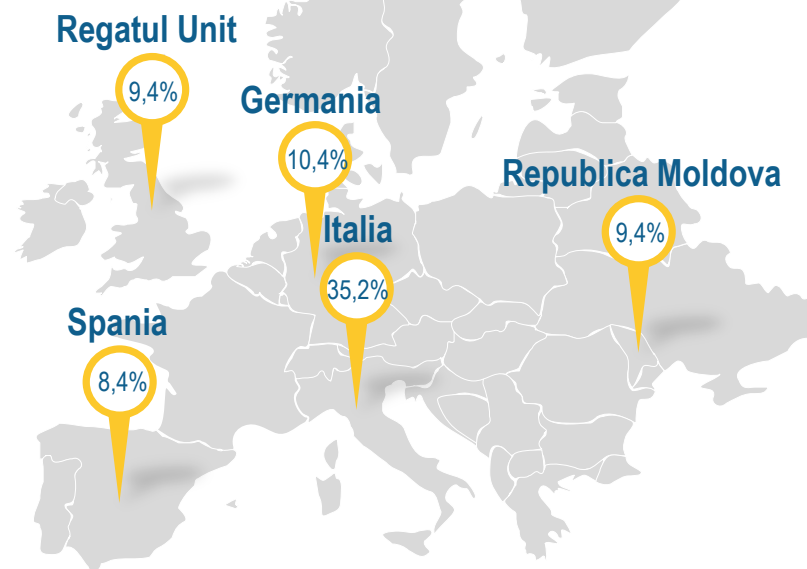
Mobilitatea populației rezidente

- În județul Brașov trăiesc 117 persoane care au venit din străinătate, înainte de anul 1944.
- Cele mai multe persoane plecate în străinătate la muncă și în căutarea unui loc de muncă, au studii liceale (38,2%), urmate de cei cu studii profesionale (22,3%) și studii superioare (16,9%).

Persoanele plecate în străinătate pe o perioadă mai mică de un an (6337 persoane) s-au îndreptat preponderent spre:



Cele mai multe persoane recenzate în județ și care au avut reședința anterioară în străinătate au venit din:





Sărbători fericite!



RECENSĂMÂNTUL
POPULAȚIEI ȘI LOCUINȚELOR
om cu om, casă cu casă