



INSTITUTUL NAȚIONAL DE STATISTICĂ
DIRECȚIA JUDEȚEANĂ DE STATISTICĂ BRAȘOV



RECENSĂMÂNTUL
POPULAȚIEI ȘI LOCUINȚELOR
om cu om, casă cu casă

RECENSĂMÂNTUL POPULAȚIEI ȘI LOCUINȚELOR 2021

Județul Brașov

Date definitive

Venim cu noi informații după Recensământul Populației și Locuințelor 2021, o cercetare statistică exhaustivă, care se realizează odată la 10 ani pe baza propriei declarații a persoanelor cu reședința, în cazul de față, în județul Brașov.

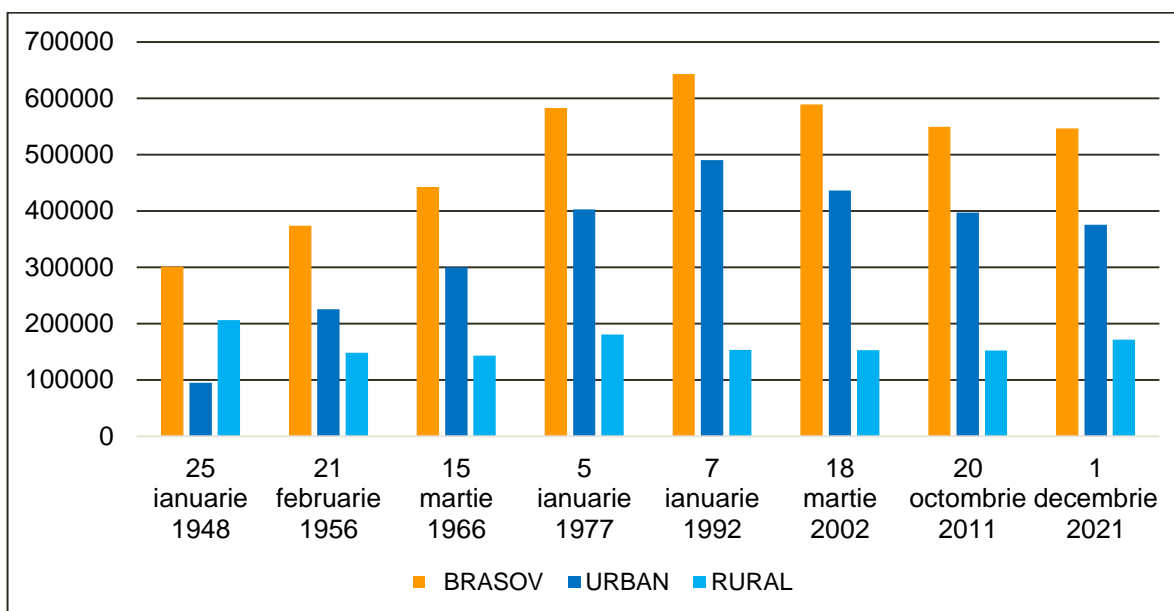
POPULAȚIA LA RECENSĂMINTELE DIN ANII 1948, 1956, 1966, 1977, 1992, 2002, 2011 SI 2021

Număr persoane

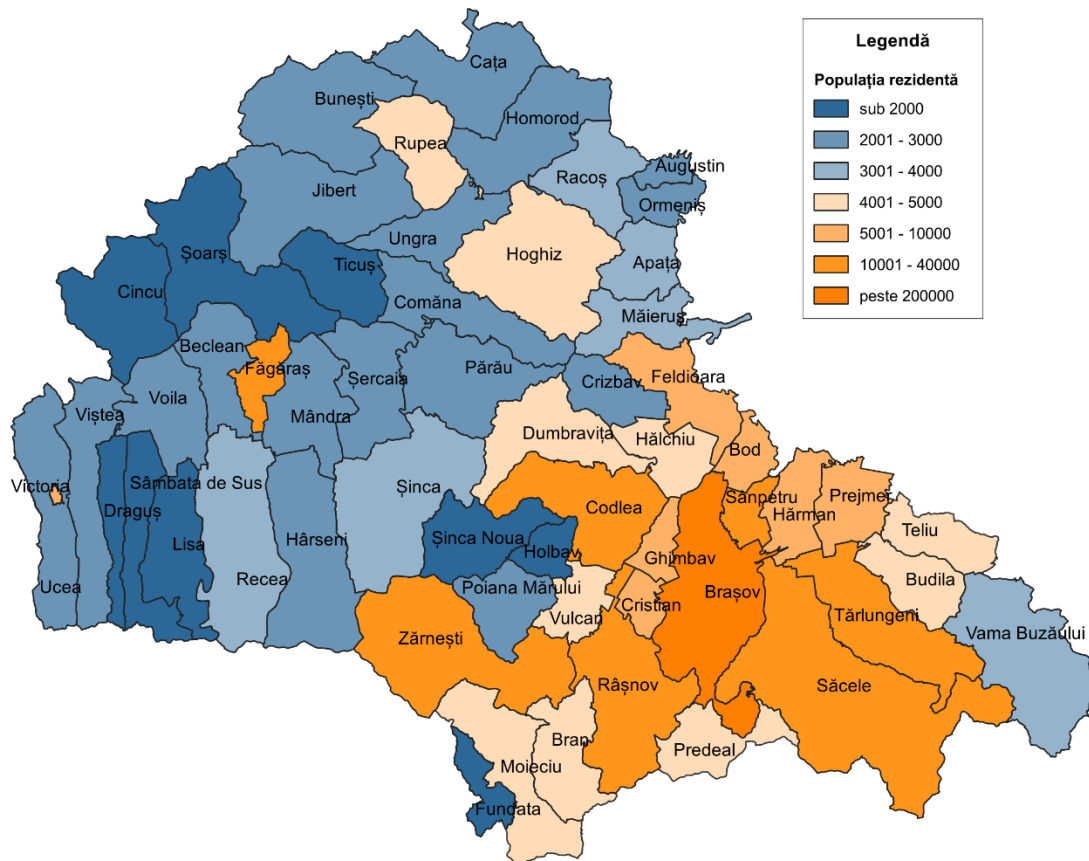
MEDIU DE REZIDENȚĂ JUDEȚUL	POPULAȚIA LA RECENSĂMINTELE DIN:							
	25 ianuarie 1948	21 februarie 1956	15 martie 1966	5 ianuarie 1977	7 ianuarie 1992	18 martie 2002	20 octombrie 2011	1 decembrie 2021
BRAȘOV	300836	373941	442692	582863	643261	589028	549217	546615
URBAN	94848	225600	299976	402504	490018	436106	397026	375452
RURAL	205988	148341	142716	180359	153243	152922	152191	171163

Cu 546.615 persoane, după 73 de ani, respectiv din anul 1948, populația județului Brașov a crescut cu doar 81,7%.

Vârful s-a înregistrat la Recensământul din 1992, când județul avea o populație rezidentă de 643.261 persoane



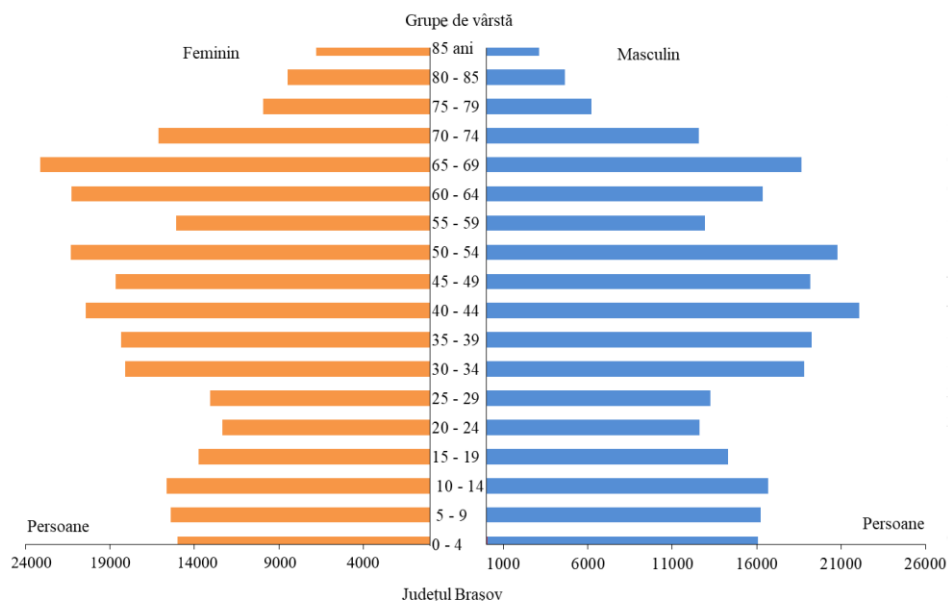
Populația rezidentă Recensământul Populației și Locuințelor 2021



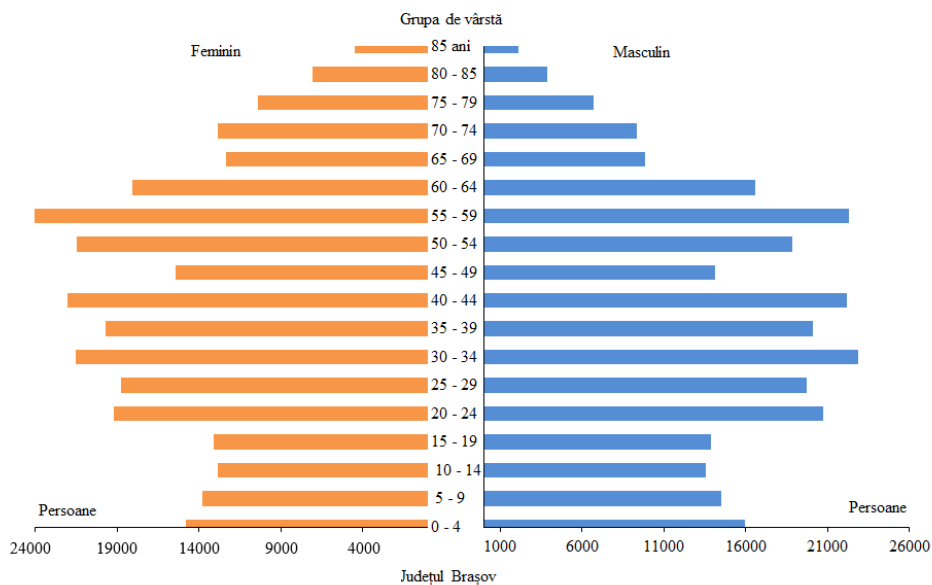
- Cele mai depopulate zone ale județului: Făgăraș, Rupea
- Cele mai populate zone ale județului: Brașov, Săcele, Zărnești

Piramida pe grupe de vârstă pe județul Brașov, de la recensămintele 2021 și 2011

2021



2011



În ultimii 10 ani observăm o translație pe grupe de vârste a populației rezidente, în sensul îmbătrânirii populației. Cea mai mare pondere a populației feminine în total o reprezintă grupa de vârstă 65-69 ani în 2021, în oglindă cu grupa de vârstă 55-59 ani în 2011.

La feminin această grupă este urmată de 50-54 ani și 40-44 ani. În timp ce, se observă, populația pe grupele mici de vârstă nu poate înlocui populația îmbătrânită.

Aceleași tendințe se observă și la populația masculină.

POPULAȚIA REZIDENTĂ DUPĂ DOMICILIU, PE MUNICIPII, ORAȘE, COMUNE, LA RPL 2021

Număr persoane

JUDEȚUL DE RESEDINȚĂ MUNICIPIU, ORAȘ, COMUNĂ	POPULAȚIA REZIDENTĂ TOTAL	CU DOMICILIUL ÎN:							ALTĂ ȚARĂ
		LOCALITATEA DE RECEMZARE	ALTA LOCALITATE DIN JUDEȚUL DE RECEMZARE			ALT JUDEȚ DECÂT CEL DE RECEMZARE			
			TOTAL	din care in:		TOTAL	din care in:		
				Municipii si orase	Comune		Municipii si orase	Comune	
BRAȘOV	546615	527367	9521	7447	2074	8783	6002	2781	944
MUNICIPIUL BRAȘOV	237589	228877	1837	979	858	6346	4308	2038	529
MUNICIPIUL CODLEA	20534	19857	484	331	153	166	100	66	27
MUNICIPIUL FAGARAȘ	26284	25818	286	77	209	136	89	47	44
MUNICIPIUL SACELE	30920	30257	480	459	21	162	125	37	21
ORAȘ GHIMBAV	7208	6610	462	421	41	125	79	46	11
ORAȘ PREDEAL	4020	3785	93	78	15	127	109	18	15
ORAȘ RÂȘNOV	15920	15437	308	235	73	150	99	51	25
ORAȘ RUPEA	4907	4833	45	11	34	17	8	9	12
ORAȘ VICTORIA	6446	6254	126	70	56	61	42	19	5
ORAȘ ZARNEȘTI	21624	21320	161	103	58	122	89	33	21
APAȚA	3275	3256	15	14	*	*	*	-	3
AUGUSTIN	2010	1969	25	16	9	16	5	11	-
BECLEAN	2002	1867	124	118	6	11	10	*	-
BOD	5097	4707	320	284	36	53	39	14	17
BRAN	4866	4699	68	60	8	95	86	9	4
BUDILA	4926	4869	44	31	13	10	*	8	3
BUNEȘTI	2498	2473	7	3	4	15	9	6	3
CAȚA	2571	2520	19	17	*	27	22	5	5
CINCU	1681	1657	11	7	4	12	4	8	*
COMANA	2803	2774	23	17	6	4	4	-	*
CRISTIAN	6292	5908	293	280	13	83	64	19	8
CRIZBAV	2952	2910	29	26	3	12	9	3	*
DRAGUȘ	971	921	40	37	3	9	7	*	*
DUMBRAVIȚA	4633	4606	26	25	*	*	*	-	-
FELDIOARA	6311	6224	51	43	8	26	17	9	10
FUNDATA	683	653	14	10	4	16	14	*	-
HALCHIU	4560	4347	174	151	23	34	26	8	5
HARMAN	7154	6627	451	434	17	68	46	22	8
HÂRSENI	2508	2434	54	51	3	18	18	-	*
HOGHIZ	4896	4831	44	34	10	18	14	4	3
HOLBAV	1234	1213	19	14	5	*	*	*	-
HOMOROD	2260	2223	23	15	8	8	3	5	6

JUDEȚUL DE RESEDINȚĂ MUNICIPIU, ORAȘ, COMUNĂ	POPULAȚIA REZIDENTĂ TOTAL	CU DOMICILIUL ÎN:							ALTĂ ȚARĂ
		LOCALITATEA DE RECENZARE	ALTA LOCALITATE DIN JUDEȚUL DE RECENZARE			ALT JUDEȚ DECÂT CEL DE RECENZARE			
			TOTAL	din care in:		TOTAL	din care in:		
				Municipii si orase	Comune		Municipii si orase	Comune	
JIBERT	2260	2234	22	17	5	*	*	-	*
LISA	1800	1589	177	143	34	33	12	21	*
MAIERUȘ	3138	3025	69	41	28	43	14	29	*
MÂNDRA	2788	2631	145	130	15	10	5	5	*
MOIECIU	4556	4365	94	75	19	62	52	10	35
ORMENIȘ	2045	2037	4	4	-	3	*	*	*
PARAU	2091	2004	76	69	7	9	5	4	*
POIANA MARULUI	2956	2925	19	19	-	10	8	*	*
PREJMER	8647	8404	183	170	13	52	34	18	8
RACOȘ	3345	3321	13	10	3	9	*	7	*
RECEA	3236	2960	242	211	31	30	24	6	4
SÂMBATA DE SUS	1610	1518	47	41	6	11	4	7	34
SÂNPETRU	11794	10259	1173	1092	81	350	240	110	12
ȘERCAIA	2865	2816	34	28	6	12	11	*	3
ȘINCA	3521	3336	167	138	29	18	14	4	-
ȘINCA NOUA	1632	1590	34	28	6	8	7	*	-
ȘOARȘ	1738	1657	64	50	14	16	6	10	*
TARLUNGENI	12067	11537	421	414	7	88	61	27	21
TELIU	4468	4403	56	38	18	9	4	5	-
TICUȘ	960	938	18	9	9	-	-	-	4
UCEA	2084	1970	84	74	10	27	21	6	3
UNGRA	2009	1998	10	4	6	*	*	-	-
VAMA BUZAULUI	3486	3484	*	*	-	*	*	-	-
VIȘTEA	2198	2146	42	41	*	8	7	*	*
VOILA	2863	2783	69	66	3	8	6	*	3
VULCAN	4823	4701	101	83	18	12	10	*	9

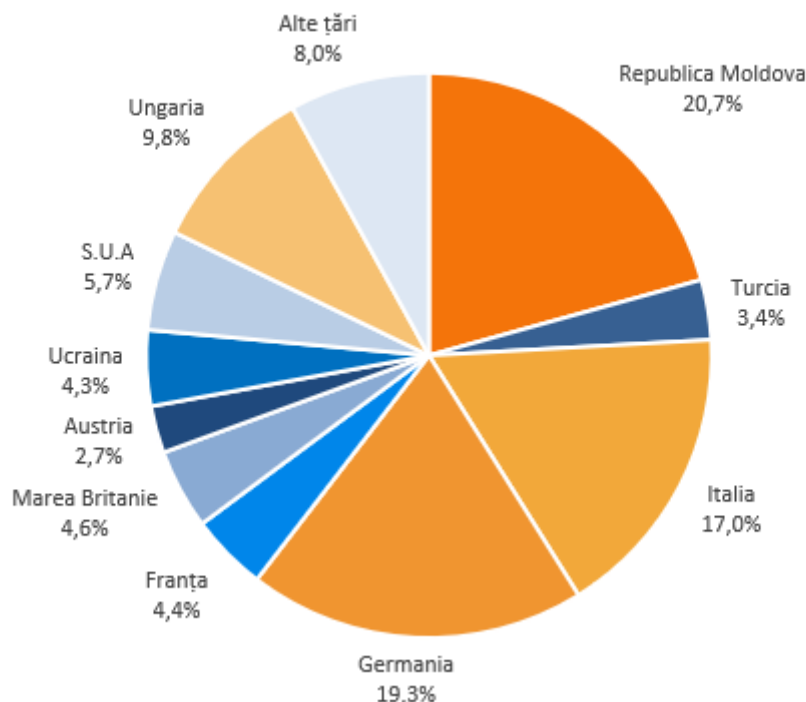
* date confidențiale pentru mai puțin de trei persoane;

- nu e cazul sau valoare nulă.

Cu excepția populației care are atât domiciliul cât și reședința în județul Brașov, observăm existența pe teritoriul județului a cetățenilor cu domiciliul în alte județe (8783 persoane) sau chiar în altă țară (944 persoane).

În afara cetățenilor străini din municipiul Brașov (529 persoane), avem și alte UAT-uri unde locuiesc cetățeni străini, respectiv, municipiul Făgăraș (44 persoane), Moieciu (35 persoane), Sâmbăta de Sus (34 persoane), municipiul Codlea, orașul Râșnov, municipiul Săcele, orașul Zărnești, Târlungeni cu peste 20 de persoane.

Cetățenii străini din județul Brașov la Recensământul Populației și Locuințelor 2021



VÂRSTA MEDIE A POPULAȚIEI REZIDENTE PE SEXE, PE MEDII DE REZIDENȚĂ, LA RPL 2021

JUDEȚ	POPULAȚIA REZIDENTĂ			MEDIUL DE REZIDENȚĂ					
				URBAN			RURAL		
	TOTAL	Masculin	Feminin	TOTAL	Masculin	Feminin	TOTAL	Masculin	Feminin
VÂRSTA MEDIE (ANI)									
BRAȘOV	42,0	40,3	43,7	43,6	41,6	45,4	38,6	37,4	39,8
INDICELE DE ÎMBĂTRÂNIRE DEMOGRAFICĂ ¹⁾ (%)									
BRASOV	115,3	92,3	139,8	139,5	110,2	170,8	76,5	63,4	90,5
RAPORTUL DE DEPENDENȚĂ DEMOGRAFICĂ ²⁾ (%)									
BRASOV	59,9	55,5	64,1	59,6	55,6	63,4	60,3	55,4	65,7

1) Indicele de îmbătrânire demografică a populației reprezintă numărul persoanelor vârstnice (de 65 ani și peste) care revine la 100 de persoane tinere (sub 15 ani).

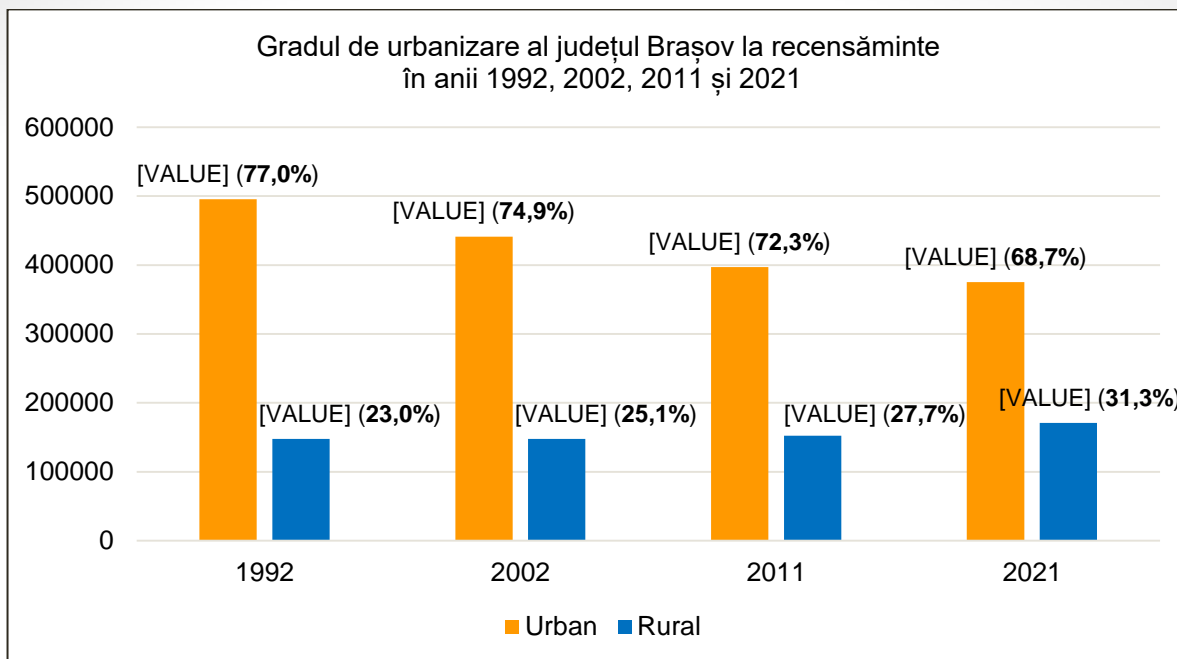
2) Raportul de dependență demografică este raportul dintre numărul persoanelor de vârstă "dependentă" (persoane sub 15 ani și de 65 ani și peste) și populația în vârstă de muncă (15-64 ani) exprimat la 100 de persoane

Vârsta medie în decembrie 2021 era de 42,0 ani, mai mare la populația feminină (43,7 ani datorită unei mai mari speranțe de viață) și 40,3 ani la populația masculină. Pe mediul rezidențial, datorită nivelului de trai mai ridicat, vârsta medie în urban este net superioară ruralului (+5 ani).

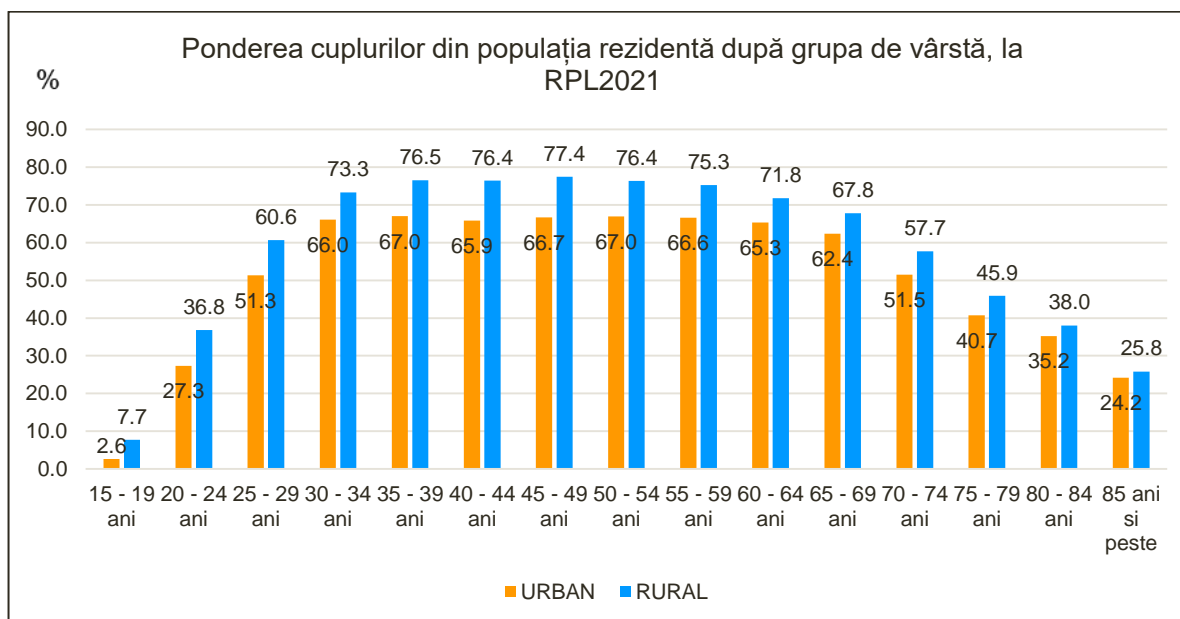
În privința indicelui de îmbătrânire demografică observăm că la 100 persoane tinere sub 15 ani revin aproximativ 115 persoane în vârstă peste 65 de ani. Între medii rezidențiale, însă, diferența este semnificativă, în rural raportul fiind invers decât în urban; respectiv la 100 persoane sub 15 ani revin 76,5 persoane de peste 65 ani, deci în rural nu există îmbătrânire demografică.

În urban semnalul de alarmă este puternic, la 100 persoane sub 15 ani, revenind 139,5 persoane peste 65 de ani.

Referitor la raportul de dependență la Recensământul 2021 a rezultat faptul că 100 persoane în vârstă de muncă sunt nevoite să întrețină aproximativ 60 de persoane aflate în grupele "dependente" (respectiv sub 15 ani și peste 65 de ani). Pe medii de rezidență situația este aproape similară.



Începând cu anul 1992 (perioada de după industrializare), gradul de urbanizare a scăzut continuu, existând în prezent tendința populației de a se reloca în mediul rural. Astfel din 1992 și până în 2021 populația a scăzut în urban cu 8,3 puncte procentuale, în rural crescând cu aceleași puncte procentuale.



Diferențele dintre medii de rezidență se fac remarcate și în privința tendinței de a conviețui în cuplu, aceasta fiind superioară în mediul rural, așa cum se observă din graficul de mai sus.

POPULAȚIA REZIDENTĂ DUPĂ SEXE, MUNICIPII, ORAȘE, COMUNE ȘI SATE, LA RPL 2021

Număr persoane

MUNICIPIU, ORAȘ, COMUNĂ SAT	POPULAȚIA REZIDENTĂ TOTAL	SEXE	
		Masculin	Feminin
MUNICIPIUL BRAȘOV	237589	111081	126508
BRASOV	237315	110954	126361
POIANA BRASOV	274	127	147
MUNICIPIUL CODLEA	20534	10197	10337
CODLEA	20534	10197	10337
MUNICIPIUL FAGARAS	26284	12270	14014
FAGARAS	26284	12270	14014
MUNICIPIUL SACELE	30920	15097	15823
SACELE	30920	15097	15823
ORAS GHIMBAV	7208	3521	3687
GHIMBAV	7208	3521	3687
ORAS PREDEAL	4020	1927	2093
PREDEAL	3409	1616	1793
PARAUL RECE	19	7	12
TIMISU DE JOS	338	173	165
TIMISU DE SUS	254	131	123
ORAS RASNOV	15920	7703	8217
RASNOV	15920	7703	8217
ORAS RUPEA	4907	2376	2531
RUPEA	4496	2164	2332
FISER	411	212	199
ORAS VICTORIA	6446	3140	3306
VICTORIA	6446	3140	3306
ORAS ZARNESTI	21624	10552	11072
ZARNESTI	20259	9886	10373
TOHANU NOU	1365	666	699
APATA	3275	1620	1655
APATA	3275	1620	1655
AUGUSTIN	2010	1036	974
AUGUSTIN	2010	1036	974
BECLEAN	2002	1017	985
BECLEAN	978	493	485
BOHOLT	213	122	91
CALBOR	234	117	117
HUREZ	476	236	240
LUTA	101	49	52
BOD	5097	2530	2567
BOD	3271	1622	1649
COLONIA BOD	1826	908	918

MUNICIPIU, ORAȘ, COMUNĂ SAT	POPULAȚIA REZIDENTĂ TOTAL	SEXE	
		Masculin	Feminin
BRAN	4866	2372	2494
BRAN	1596	774	822
PREDELUT	904	451	453
SIMON	1031	490	541
SOHODOL	1335	657	678
BUDILA	4926	2539	2387
BUDILA	4926	2539	2387
BUNESTI	2498	1284	1214
BUNESTI	810	422	388
CRIT	619	319	300
MESENDORF	333	173	160
ROADES	312	154	158
VISCRI	424	216	208
CATA	2571	1317	1254
CATA	1373	686	687
BEIA	406	210	196
DRAUSENI	432	230	202
IONESTI	117	67	50
PALOS	243	124	119
CINCU	1681	851	830
CINCU	1373	687	686
TOARCLA	308	164	144
COMANA	2803	1410	1393
COMANA DE JOS	1042	534	508
COMANA DE SUS	365	174	191
CRIHALMA	718	365	353
TICUSU NOU	678	337	341
CRISTIAN	6292	3055	3237
CRISTIAN	6292	3055	3237
CRIZBAV	2952	1492	1460
CRIZBAV	1908	947	961
CUTUS	1044	545	499
DRAGUS	971	489	482
DRAGUS	971	489	482
DUMBRAVITA	4633	2303	2330
DUMBRAVITA	3862	1933	1929
VLADENI	771	370	401
FELDIOARA	6311	3228	3083
FELDIOARA	4268	2156	2112
COLONIA RECONSTRUCTIA	691	362	329
ROTBAV	1352	710	642
FUNDATA	683	338	345

MUNICIPIU, ORAȘ, COMUNĂ SAT	POPULAȚIA REZIDENTĂ TOTAL	SEXE	
		Masculin	Feminin
FUNDATA	404	195	209
FUNDATICA	86	45	41
SIRNEA	193	98	95
HALCHIU	4560	2287	2273
HALCHIU	3350	1691	1659
SATU NOU	1210	596	614
HARMAN	7154	3552	3602
HARMAN	6263	3119	3144
PODU OLTULUI	891	433	458
HARSENI	2508	1256	1252
HARSENI	641	319	322
COPACEL	644	322	322
MALINIS	141	75	66
MARGINENI	348	169	179
SEBES	734	371	363
HOGHIZ	4896	2396	2500
HOGHIZ	1942	953	989
BOGATA OLTEANA	539	265	274
CUCIULATA	1586	766	820
DOPCA	480	244	236
FANTANA	251	119	132
LUPSA	98	49	49
HOLBAV	1234	652	582
HOLBAV	1234	652	582
HOMOROD	2260	1152	1108
HOMOROD	1324	674	650
JIMBOR	412	205	207
MERCHEASA	524	273	251
JIBERT	2260	1169	1091
JIBERT	569	286	283
DACIA	664	352	312
GRANARI	383	206	177
LOVNIC	480	238	242
VALENI	164	87	77
LISA	1800	894	906
LISA	1148	577	571
BREAZA	455	220	235
POJORTA	197	97	100
MAIERUS	3138	1603	1535
MAIERUS	1728	881	847
ARINI	1410	722	688
MANDRA	2788	1406	1382

MUNICIPIU, ORAȘ, COMUNĂ SAT	POPULAȚIA REZIDENTĂ TOTAL	SEXE	
		Masculin	Feminin
MANDRA	1046	532	514
ILENI	640	314	326
RAUSOR	493	249	244
SONA	315	161	154
TODERITA	294	150	144
MOIECIU	4556	2276	2280
MOIECIU DE JOS	2198	1055	1143
CHEIA	471	250	221
DRUMUL CARULUI	140	68	72
MAGURA	477	248	229
MOIECIU DE SUS	905	453	452
PESTERA	365	202	163
ORMENIS	2045	1026	1019
ORMENIS	2045	1026	1019
PARAU	2091	1049	1042
PARAU	592	299	293
GRID	276	148	128
VENETIA DE JOS	770	366	404
VENETIA DE SUS	453	236	217
POIANA MARULUI	2956	1518	1438
POIANA MARULUI	2956	1518	1438
PREJMER	8647	4258	4389
PREJMER	5456	2696	2760
LUNCA CALNICULUI	2765	1353	1412
STUPINII PREJMERULUI	426	209	217
RACOS	3345	1666	1679
RACOS	2857	1429	1428
MATEIAS	488	237	251
RECEA	3236	1646	1590
RECEA	933	478	455
BERIVOI	500	259	241
DEJANI	634	316	318
GURA VAIL	449	237	212
IASI	304	154	150
SASCIORI	226	108	118
SAVASTRENI	190	94	96
SAMBATA DE SUS	1610	825	785
SAMBATA DE SUS	1472	739	733
STATIUNEA CLIMATERICA SAMBATA	138	86	52
SANPETRU	11794	5799	5995
SANPETRU	11794	5799	5995
SERCAIA	2865	1459	1406

MUNICIPIU, ORAȘ, COMUNĂ SAT	POPULAȚIA REZIDENTĂ TOTAL	SEXE	
		Masculin	Feminin
SERCAIA	1862	959	903
HALMEAG	531	274	257
VAD	472	226	246
SINCA	3521	1782	1739
SINCA VECHE	843	421	422
BUCIUM	284	143	141
OHABA	294	149	145
PERSANI	1147	586	561
SERCAITA	777	400	377
VALCEA	176	83	93
SINCA NOUA	1632	817	815
SINCA NOUA	1416	708	708
PALTIN	216	109	107
SOARS	1738	868	870
SOARS	467	226	241
BARCUT	339	164	175
FELMER	480	252	228
RODBAV	289	152	137
SELISTAT	163	74	89
TARLUNGENI	12067	6065	6002
TARLUNGENI	6719	3328	3391
CARPINIS	525	269	256
PURCARENI	1341	664	677
ZIZIN	3482	1804	1678
TELIU	4468	2280	2188
TELIU	4468	2280	2188
TICUSU	960	502	458
TICUSU VECHI	744	391	353
COBOR	216	111	105
UCEA	2084	1028	1056
UCEA DE JOS	707	345	362
CORBI	194	95	99
FELDIOARA	229	115	114
UCEA DE SUS	954	473	481
UNGRA	2009	1034	975
UNGRA	1257	645	612
DAISOARA	752	389	363
VAMA BUZAULUI	3486	1765	1721
VAMA BUZAULUI	1440	702	738
ACRIS	1348	705	643
BUZAIEL	569	292	277
DALGHIU	129	66	63

MUNICIPIU, ORAȘ, COMUNĂ SAT	POPULAȚIA REZIDENTĂ TOTAL	SEXE	
		Masculin	Feminin
VISTEA	2198	1119	1079
VISTEA DE JOS	867	436	431
OLTET	318	164	154
RUCAR	389	199	190
VISTEA DE SUS	569	293	276
VISTISOARA	55	27	28
VOILA	2863	1472	1391
VOILA	643	336	307
CINCSOR	663	340	323
DRIDIF	467	240	227
LUDISOR	172	90	82
SAMBATA DE JOS	476	237	239
VOIVODENI	442	229	213
VULCAN	4823	2441	2382
VULCAN	3841	1948	1893
COLONIA 1 MAI	982	493	489

În mediul rural se remarcă fenomenul de concentrare a populației în zonele periurbane, dar și de depopulare a unor sate, precum: Ionești (67 persoane) – UAT CAȚA, Lupșa (98 persoane) – UAT HOGHIZ, Fundățica (86 persoane) – UAT FUNDATA.

Deși la nivel județean proporția între sexe este în favoarea sexului feminin (+138%), sunt localități unde își au reședința mai mulți bărbați decât femei, în general localități cu un nivel de trai mai redus.

La Lupșa numărul femeilor este egal cu cel al bărbaților (câte 49 persoane).