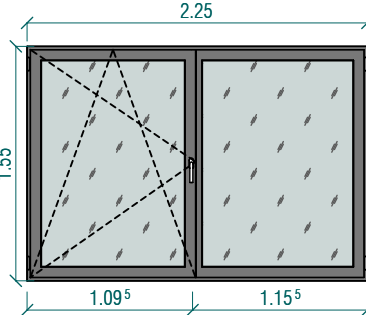
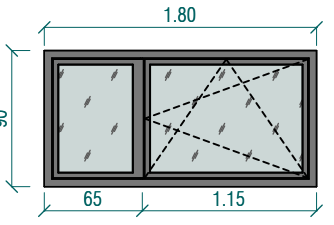
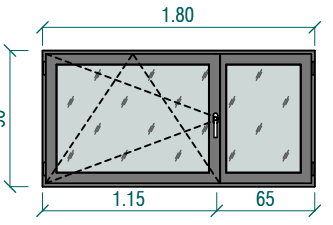
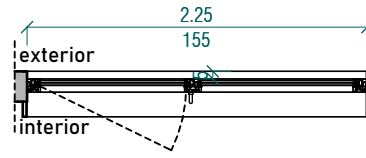
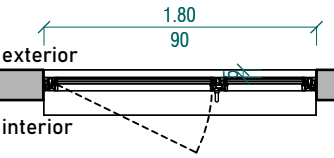
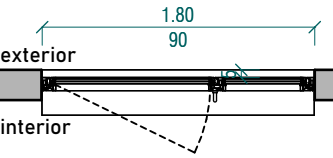
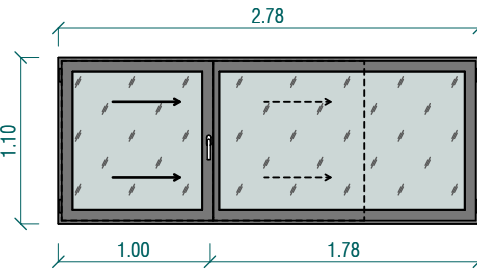
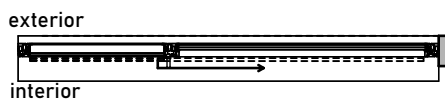





<p>VEDERE DIN INTERIOR</p> 	<table border="1"> <tr><td>MARCĂ</td><td>F.01</td></tr> <tr><td>LOCALIZARE</td><td>Casierie</td></tr> <tr><td>NIVEL</td><td>Parter</td></tr> <tr><td>DIMENSIUNI GOL(m)</td><td>2.25(L)x1.55(H)m</td></tr> <tr><td>NR. BUCĂȚI</td><td>1buc.</td></tr> <tr><td>SUPRAFAȚĂ/BUC.</td><td>3.49m²</td></tr> <tr><td>SUPRAFAȚĂ TOTALĂ</td><td>3.49m²</td></tr> </table> <p>DESCRIERE:</p> <ul style="list-style-type: none"> fereastră în două canaturi, un ochi oscilobatant și unul fix; tâmplărie aluminiu cu rupere de punte termică, culoare gri închis; geam dublu termoizolant clar Low-E; coef. de izolare termica Ug = 1.0 ; factor solar g = 0.46; factor de zgomot sticla pentru panouri cu dimensiuni mari , medii si mici - minim RW = 35 dB; factor de zgomot tamplarie minim- 35dB; cu mâner și balamale; prevăzut cu pervaz PVC la interior și glaf tablă vopsită la exterior. 	MARCĂ	F.01	LOCALIZARE	Casierie	NIVEL	Parter	DIMENSIUNI GOL(m)	2.25(L)x1.55(H)m	NR. BUCĂȚI	1buc.	SUPRAFAȚĂ/BUC.	3.49m ²	SUPRAFAȚĂ TOTALĂ	3.49m ²	<p>VEDERE DIN INTERIOR</p> 	<table border="1"> <tr><td>MARCĂ</td><td>F.02</td></tr> <tr><td>LOCALIZARE</td><td>Casa scării</td></tr> <tr><td>NIVEL</td><td>Parter, Etaj 1, Terasă circulabilă</td></tr> <tr><td>DIMENSIUNI GOL(m)</td><td>1.80(L)x0.90(H)m</td></tr> <tr><td>NR. BUCĂȚI</td><td>7buc.</td></tr> <tr><td>SUPRAFAȚĂ/BUC.</td><td>1.62m²</td></tr> <tr><td>SUPRAFAȚĂ TOTALĂ</td><td>11.34m²</td></tr> </table> <p>DESCRIERE:</p> <ul style="list-style-type: none"> fereastră în două canaturi, un ochi oscilobatant și unul fix; tâmplărie aluminiu cu rupere de punte termică, culoare gri închis; geam dublu termoizolant clar Low-E; coef. de izolare termica Ug = 1.0 ; factor solar g = 0.46; factor de zgomot sticla pentru panouri cu dimensiuni mari , medii si mici - minim RW = 35 dB; factor de zgomot tamplarie minim- 35dB; cu mâner și balamale; prevăzut cu pervaz PVC la interior și glaf tablă vopsită la exterior. 	MARCĂ	F.02	LOCALIZARE	Casa scării	NIVEL	Parter, Etaj 1, Terasă circulabilă	DIMENSIUNI GOL(m)	1.80(L)x0.90(H)m	NR. BUCĂȚI	7buc.	SUPRAFAȚĂ/BUC.	1.62m ²	SUPRAFAȚĂ TOTALĂ	11.34m ²	<p>VEDERE DIN INTERIOR</p> 	<table border="1"> <tr><td>MARCĂ</td><td>F.03</td></tr> <tr><td>LOCALIZARE</td><td>Casa scării</td></tr> <tr><td>NIVEL</td><td>Parter, Etaj 1, Terasă circulabilă</td></tr> <tr><td>DIMENSIUNI GOL(m)</td><td>1.80(L)x0.90(H)m</td></tr> <tr><td>NR. BUCĂȚI</td><td>5buc.</td></tr> <tr><td>SUPRAFAȚĂ/BUC.</td><td>1.62m²</td></tr> <tr><td>SUPRAFAȚĂ TOTALĂ</td><td>8.10m²</td></tr> </table> <p>DESCRIERE:</p> <ul style="list-style-type: none"> fereastră în două canaturi, un ochi oscilobatant și unul fix; tâmplărie aluminiu cu rupere de punte termică, culoare gri închis; geam dublu termoizolant clar Low-E; coef. de izolare termica Ug = 1.0 ; factor solar g = 0.46; factor de zgomot sticla pentru panouri cu dimensiuni mari , medii si mici - minim RW = 35 dB; factor de zgomot tamplarie minim- 35dB; cu mâner și balamale; prevăzut cu pervaz PVC la interior și glaf tablă vopsită la exterior. 	MARCĂ	F.03	LOCALIZARE	Casa scării	NIVEL	Parter, Etaj 1, Terasă circulabilă	DIMENSIUNI GOL(m)	1.80(L)x0.90(H)m	NR. BUCĂȚI	5buc.	SUPRAFAȚĂ/BUC.	1.62m ²	SUPRAFAȚĂ TOTALĂ	8.10m ²
MARCĂ	F.01																																														
LOCALIZARE	Casierie																																														
NIVEL	Parter																																														
DIMENSIUNI GOL(m)	2.25(L)x1.55(H)m																																														
NR. BUCĂȚI	1buc.																																														
SUPRAFAȚĂ/BUC.	3.49m ²																																														
SUPRAFAȚĂ TOTALĂ	3.49m ²																																														
MARCĂ	F.02																																														
LOCALIZARE	Casa scării																																														
NIVEL	Parter, Etaj 1, Terasă circulabilă																																														
DIMENSIUNI GOL(m)	1.80(L)x0.90(H)m																																														
NR. BUCĂȚI	7buc.																																														
SUPRAFAȚĂ/BUC.	1.62m ²																																														
SUPRAFAȚĂ TOTALĂ	11.34m ²																																														
MARCĂ	F.03																																														
LOCALIZARE	Casa scării																																														
NIVEL	Parter, Etaj 1, Terasă circulabilă																																														
DIMENSIUNI GOL(m)	1.80(L)x0.90(H)m																																														
NR. BUCĂȚI	5buc.																																														
SUPRAFAȚĂ/BUC.	1.62m ²																																														
SUPRAFAȚĂ TOTALĂ	8.10m ²																																														

<p>VEDERE PLAN</p> 	<p>NOTĂ:</p> <ul style="list-style-type: none"> pentru poziționarea tâmplăriei se vor consulta obligatoriu planurile de arhitectură; tâmplăria se va executa numai după relevarea golului la fața locului de către furnizor; golurile ferestrelor/ușilor exterioare si interioare sunt cotate la roșu; culoarea tâmplăriei va fi aleasa împreună cu beneficiarul. 	<p>VEDERE PLAN</p> 	<p>NOTĂ:</p> <ul style="list-style-type: none"> pentru poziționarea tâmplăriei se vor consulta obligatoriu planurile de arhitectură; tâmplăria se va executa numai după relevarea golului la fața locului de către furnizor; golurile ferestrelor/ușilor exterioare si interioare sunt cotate la roșu; culoarea tâmplăriei va fi aleasa împreună cu beneficiarul. 	<p>VEDERE PLAN</p> 	<p>NOTĂ:</p> <ul style="list-style-type: none"> pentru poziționarea tâmplăriei se vor consulta obligatoriu planurile de arhitectură; tâmplăria se va executa numai după relevarea golului la fața locului de către furnizor; golurile ferestrelor/ușilor exterioare si interioare sunt cotate la roșu; culoarea tâmplăriei va fi aleasa împreună cu beneficiarul.
--	---	--	---	--	---

<p>VEDERE DIN INTERIOR</p> 	<table border="1"> <tr><td>MARCĂ</td><td>F.04</td></tr> <tr><td>LOCALIZARE</td><td>Casierie</td></tr> <tr><td>NIVEL</td><td>Parter</td></tr> <tr><td>DIMENSIUNI GOL(m)</td><td>2.78(L)x1.10(H)m</td></tr> <tr><td>NR. BUCĂȚI</td><td>1buc.</td></tr> <tr><td>SUPRAFAȚĂ/BUC.</td><td>3.06m²</td></tr> <tr><td>SUPRAFAȚĂ TOTALĂ</td><td>3.06m²</td></tr> </table> <p>DESCRIERE:</p> <ul style="list-style-type: none"> fereastră în două canaturi, un ochi fix și unul glisant(glisează peste ochiul fix); tâmplărie aluminiu cu rupere de punte termică, culoare gri închis; geam dublu termoizolant clar Low-E; coef. de izolare termica Ug = 1.0 ; factor solar g = 0.46; factor de zgomot sticla pentru panouri cu dimensiuni mari , medii si mici - minim RW = 35 dB; factor de zgomot tamplarie minim- 35dB; cu mâner și balamale; prevăzut cu pervaz PVC la interior și glaf tablă vopsită la exterior. <p>NOTĂ:</p> <ul style="list-style-type: none"> pentru poziționarea tâmplăriei se vor consulta obligatoriu planurile de arhitectură; tâmplăria se va executa numai după relevarea golului la fața locului de către furnizor; golurile ferestrelor/ușilor exterioare si interioare sunt cotate la roșu; culoarea tâmplăriei va fi aleasa împreună cu beneficiarul. 	MARCĂ	F.04	LOCALIZARE	Casierie	NIVEL	Parter	DIMENSIUNI GOL(m)	2.78(L)x1.10(H)m	NR. BUCĂȚI	1buc.	SUPRAFAȚĂ/BUC.	3.06m ²	SUPRAFAȚĂ TOTALĂ	3.06m ²
MARCĂ	F.04														
LOCALIZARE	Casierie														
NIVEL	Parter														
DIMENSIUNI GOL(m)	2.78(L)x1.10(H)m														
NR. BUCĂȚI	1buc.														
SUPRAFAȚĂ/BUC.	3.06m ²														
SUPRAFAȚĂ TOTALĂ	3.06m ²														
<p>VEDERE PLAN</p> 	<p>NOTĂ:</p> <ul style="list-style-type: none"> pentru poziționarea tâmplăriei se vor consulta obligatoriu planurile de arhitectură; tâmplăria se va executa numai după relevarea golului la fața locului de către furnizor; golurile ferestrelor/ușilor exterioare si interioare sunt cotate la roșu; culoarea tâmplăriei va fi aleasa împreună cu beneficiarul. 														

COMPARTIMENTE DE INCENDIU, CLASE ȘI CATEGORII, STABILITATE ȘI RISC DE INCENDIU	
<p>COMPARTIMENT I DE INCENDIU (PARCARE)</p> <p>CATEGORIA DE IMPORTANȚĂ C „NORMALĂ”, CONF. HGR. 766/1997</p> <p>CLASA DE IMPORTANȚĂ II CONF. P100-1/2013</p> <p>GRAD II DE REZISTENȚĂ LA FOC</p> <p>RISC DE INCENDIU - RISC MARE</p>	<p>COMPARTIMENT II DE INCENDIU (POST TRAFU)</p> <p>CATEGORIA DE IMPORTANȚĂ C „NORMALĂ”, CONF. HGR. 766/1997</p> <p>CLASA DE IMPORTANȚĂ II CONF. P100-1/2013</p> <p>GRAD II DE REZISTENȚĂ LA FOC</p> <p>RISC DE INCENDIU - RISC MIJLOCIU</p>

PROIECTANT GENERAL:		ASOCIEREA:		 <p>S.C. TEHNO CONSULTING SOLUTIONS S.R.L. Str. Rascoalei nr 36 H.C Pantelimon Romania Numar Inregistrare J23/2192/2011 CUI RO16667478</p>	
				 <p>S.C. K-BOX CONSTRUCTION DESIGN S.R.L. Calea Dorobanti nr 103-105 et. 1 sector 1 Bucuresti Romania Numar Inregistrare J40/10782/2011 CUI RO29079097</p>	
BENEFICIAR:	Municipiul Brașov	NUME PROIECT:	CONSTRUIRE PARK& RIDE - BARTOLOMEU		
AMPLASAMENT:	Calea Făgărașului, Nr. 29B, Loc. Brașov, Jud. Brașov	FAZA:	PTH-DE	NR. PROIECT: 241/2021	
SPECIFICATIE ELABORATOR	NUME SI PRENUME	SEMNTURA	DENUMIRE PLANSA: Tablou tâmplărie - ferestre		
SEF PROIECT	arh.Andrei FOTESCU				
PROIECTAT	arh.Andrei FOTESCU				
DESENAT	arh.Andrei FOTESCU		SCARA	DATA	PLANSA NR.
		As indicated	Martie 2022	A114	

NOTĂ:
Proiectul de detaliu este un proiect director.
Furnizorul de tâmplărie trebuie să facă în baza acestuia un proiect tehnologic conform legislației și normativelor în vigoare, însușit(semnat) și/sau verificat, în funcție de detaliile specifice
Acest proiect trebuie supus aprobării proiectantului de arhitectură și proiectantului general.